

Основные показатели деятельности в 2016 году

Консолидированная выручка

/ в 2015–2016 годах, трлн руб. /



Консолидированная чистая прибыль

/ в 2015–2016 годах, млрд руб. /




ЕБИТДА

/ в 2015–2016 годах, млрд руб. /



Суммарный объем инвестиций*

/ в 2015–2016 годах, млрд руб. /



Консолидированная выручка в 2016 г.

1,266

трлн рублей

Консолидированная чистая прибыль в 2016 г.

88

млрд рублей

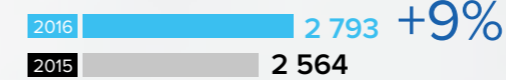
* Включая средства ФЦП

** На основе сводных (неконсолидированных) показателей

Ключевые показатели эффективности

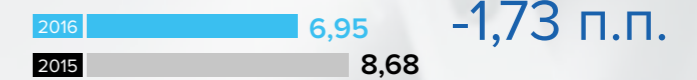
Выработка на одного сотрудника

/ в 2015–2016 годах, тыс. руб./ чел. /



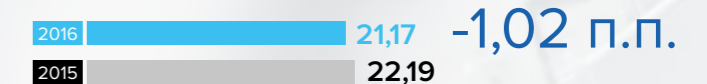
Рентабельность по чистой прибыли

/ в 2015–2016 годах, % /



Рентабельность по показателю ЕБИТДА

/ в 2015–2016 годах, % /



Объем поставок продукции военного назначения АО «Рособоронэкспорт»

/ в 2015–2016 годах, \$ млрд /



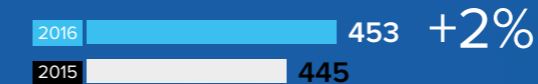
Объем производства гражданской продукции**

/ в 2015–2016 годах, млрд руб. /



Общее количество сотрудников по контуру бюджетирования

/ в 2015–2016 годах, тыс. чел. /



Средняя месячная зарплата

/ в 2015–2016 годах, тыс. руб. в месяц /



ЕБИТДА в 2016 г.

268

млрд рублей

Объем поставок продукции военного назначения АО «Рособоронэкспорт»

13,1

млрд долларов США